


auからのアクセス方法

情報料：無料（各電話会社への通信料は別途必要です。）



金川耳鼻科皮膚科専用

インターネット ▶ URL入力 ▶ <http://paa.jp/t/113401/> (耳鼻科)
<http://paa.jp/t/113402/> (皮膚科)

メール ▶ get1134@paa.jp へ空メール送信 ▶ アドレス受信



(耳鼻科)



(皮膚科)

初めての方へ

お気に入り(ブックマーク)に登録してください。
 ※次回よりアクセスが簡単に行えます。

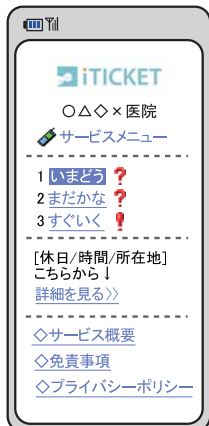


センターからのメールが受信できない場合

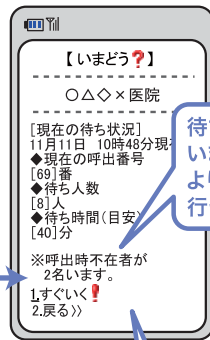
メールの(特定アドレス)着信指定をされている場合は解除していただくか、
 ドメイン指定:paa.jp もしくはメール指定:info@paa.jp を登録してください。

※画面はイメージデザインです。機種により表示が異なる場合があります。

混雑状況を確認する場合 ~【いまだう】~



①『1 いまだう?』を選択します。

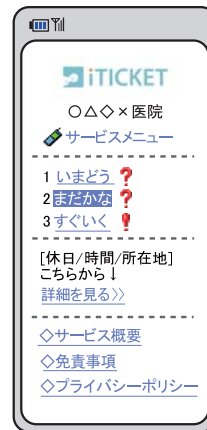


待ち人数には含まれていませんが、来られた方より順に再度呼び出しを行う事があります。

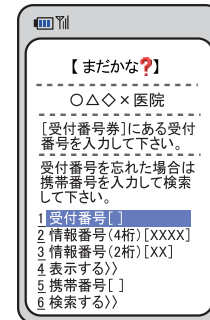
②現在の待ち状況が表示されます。

このサービスでは携帯電話から受付ができます。続けて受付をされる方は、『1.すぐいく』を押してください。

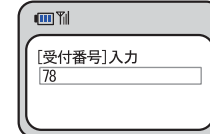
ご自分の待ち状況を確認する場合 ~【まだかな】~



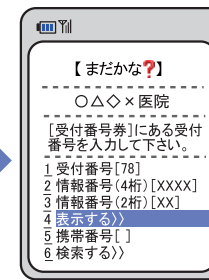
①『2 まだかな?』を選択します。




②『1 受付番号』を押します。



③受付番号を入力し携帯電話の[OK]ボタンを押します。



④元の画面に戻りますので、『4 表示する』を押してください。



⑤現在の待ち状況が表示されます。

この画面は表示した時点の待ち状況です。最新情報を表示する為には、『1 戻る』を押して前の画面に戻り、『4 表示する』を押してください。

* 待ち時間は診療状況により、時間が前後する場合があります。
 こまめに現在の状況をチェックしていただくか、早めに来院するようにしてください。

※携帯電話から受付ができる『すぐいく』の操作方法は裏面をご参照ください。

携帯電話から受付をする場合 ~【すぐいく】~ iTICKET サービスでは携帯電話から受付ができ、来院する前に受付番号を受け取ることができます。

【すぐいく!】
○△◇×医院
サービスメニュー
1 いまだかな?
2 まだかな?
3 **すぐいく!**
[休日/時間/所在地] はこちらから! [詳細を見る](#)>>
[サービス概要](#)
[免責事項](#)
[プライバシーポリシー](#)

1 『3 すぐいく!』を選択します。

【すぐいく!】
○△◇×医院
1 名前[]
2 診察券番号[]
3 年号[]
4 生年月日[]
5 携帯番号[]
6 情報番号(4桁)[XXXX]
7 情報番号(2桁)[XX]
8 送信確認する>>

2 『1 名前』を押します。

[OK]を押す

【すぐいく!】
○△◇×医院
[名前]入力
※全角文字入力
あいちけ太郎

3 お名前を入力し、携帯電話の[OK]ボタンを押します。
(全角文字入力)

【すぐいく!】
○△◇×医院
1 名前[あいちけ太郎]
2 診察券番号[]
3 年号[]
4 生年月日[]
5 携帯番号[]
6 情報番号(4桁)[XXXX]
7 情報番号(2桁)[XX]
8 送信確認する>>

4 『2 診察券番号』を押します。

[OK]を押す

【すぐいく!】
○△◇×医院
[診察券番号]入力
※半角入力
3332

5 診察券番号を入力し、携帯電話の[OK]ボタンを押します。
(半角入力)
※クリニックによっては、初診の方はご利用になれない場合がございます。

【すぐいく!】
○△◇×医院
1 名前[あいちけ太郎]
2 診察券番号[3332]
3 年号[]
4 生年月日[]
5 携帯番号[]
6 情報番号(4桁)[XXXX]
7 情報番号(2桁)[XX]
8 送信確認する>>

6 『3 年号』を押します。

[OK]を押す

【すぐいく!】
○△◇×医院
[生年月日]入力
年号を選択してください。
1 明治
2 大正
3 昭和
4 **平成**

7 該当する年号を選択し、携帯電話の[OK]ボタンを押します。

【すぐいく!】
○△◇×医院
1 名前[あいちけ太郎]
2 診察券番号[3332]
3 年号[平成]
4 生年月日[]
5 携帯番号[]
6 情報番号(4桁)[XXXX]
7 情報番号(2桁)[XX]
8 送信確認する>>

8 『4 生年月日』を押します。

[OK]を押す

【すぐいく!】
○△◇×医院
[生年月日]入力
※半角数字入力
(例: 5年1月1日生れの場合 050101と入力して下さい)
050101

9 生年月日を入力し、携帯電話の[OK]ボタンを押します。
(半角数字入力)

【すぐいく!】
○△◇×医院
1 名前[あいちけ太郎]
2 診察券番号[3332]
3 年号[平成]
4 生年月日[050101]
5 携帯番号[]
6 情報番号(4桁)[XXXX]
7 情報番号(2桁)[XX]
8 送信確認する>>

10 『5 携帯番号』を押します。

[OK]を押す

【すぐいく!】
○△◇×医院
[携帯番号]入力
※半角数字入力
09012345678

12 携帯番号を入力し、携帯電話の[OK]ボタンを押します。
(半角数字入力)

【すぐいく!】
○△◇×医院
1 名前[あいちけ太郎]
2 診察券番号[3332]
3 年号[平成]
4 生年月日[050101]
5 携帯番号[09012345678]
6 情報番号(4桁)[XXXX]
7 情報番号(2桁)[XX]
8 送信確認する>>

13 全ての入力ができたら『8 送信確認する>>』を押します。

下段左へ

【すぐいく!】
○△◇×医院
★注意: この画面で「送信する」を押さないと受付は完了しません。下記の内容で正しい場合は「送信する」を押してください。
[情報番号] XXXX-XX
[名前] あいちけ太郎
[診察券番号] 3332
[生年月日] 平成05年01月01日
[携帯番号] 09012345678
1 送信する>>
2 戻る>>

14 入力した内容が表示されます。内容に間違いがなければ『1 送信する>>』を押します。

【すぐいく!】
○△◇×医院
ただいま受付処理中です。しばらくたってから、「確認画面を見る」を押してください。
※画面を終了したり、戻るボタンを押さないでください。
確認画面を見る>>
※受付番号を見落とした時は「まだかな」で検索することができます。

15 『確認画面を見る>>』を押します。
※受付処理が完了するのに1~2分ほどかかる場合があります。

【すぐいく!】
○△◇×医院
10時47分現在
現在、受付手続きを継続しております。しばらくしてから「最新情報を見る」を押してください。
※画面を終了したり、戻るボタンを押さないでください。
『受付をキャンセルされる方は、電話でご一報下さい。もし受付番号を見落とした時は「まだかな」で検索することができます。』
1 最新情報を見る>>

16 この画面が表示された場合は受付処理中ですので1~2分してから『1 最新情報を見る>>』を押してください。
※この画面が表示されずに受付完了画面(次の画面)が表示される場合があります。

【すぐいく!】
○△◇×医院
あなたの受付番号は [78]番です。
[現在の待ち状況] 7月18日 10時48分
◆現在の呼出番号 [63]番
◆待ち人数 [15]人
◆待ち時間(目安) [45]分
『受付をキャンセルされる方は、電話でご一報下さい。もし受付番号を見落とした時は「まだかな」で検索することができます。』
1 最新情報を見る>>

17 オンライン受付が完了しました。

受付番号がわからなくなった場合は『まだかな』で検索することができます。

発行された受付番号は必ずご確認ください。

金川耳鼻科皮膚科
TEL: 0797-89-7035

- ◆ オンライン受付のご利用時間帯についてはサイトの『受付時間について』をご覧ください。
- ◆ オンライン受付をされた方で番号がわからなくなった方は『まだかな』で検索できます。
- ◆ 受付後にキャンセルされる場合は、お電話ください。(携帯電話、インターネットからのキャンセルはできません。)
- ◆ **オンライン受付をされて順番通りにこれない場合はキャンセル扱いとなります。十分にご注意ください。**